


# Koppige Stier



Maak bovenstaande mandala zelf af. Begin met het trekken van de symmetrielijnen. Teken zonodig, bijvoorbeeld met een passer, ook de middencirkel. Daarna kun je de mandala inkleuren.

# Koppige Stier



# Wijze Adelaar

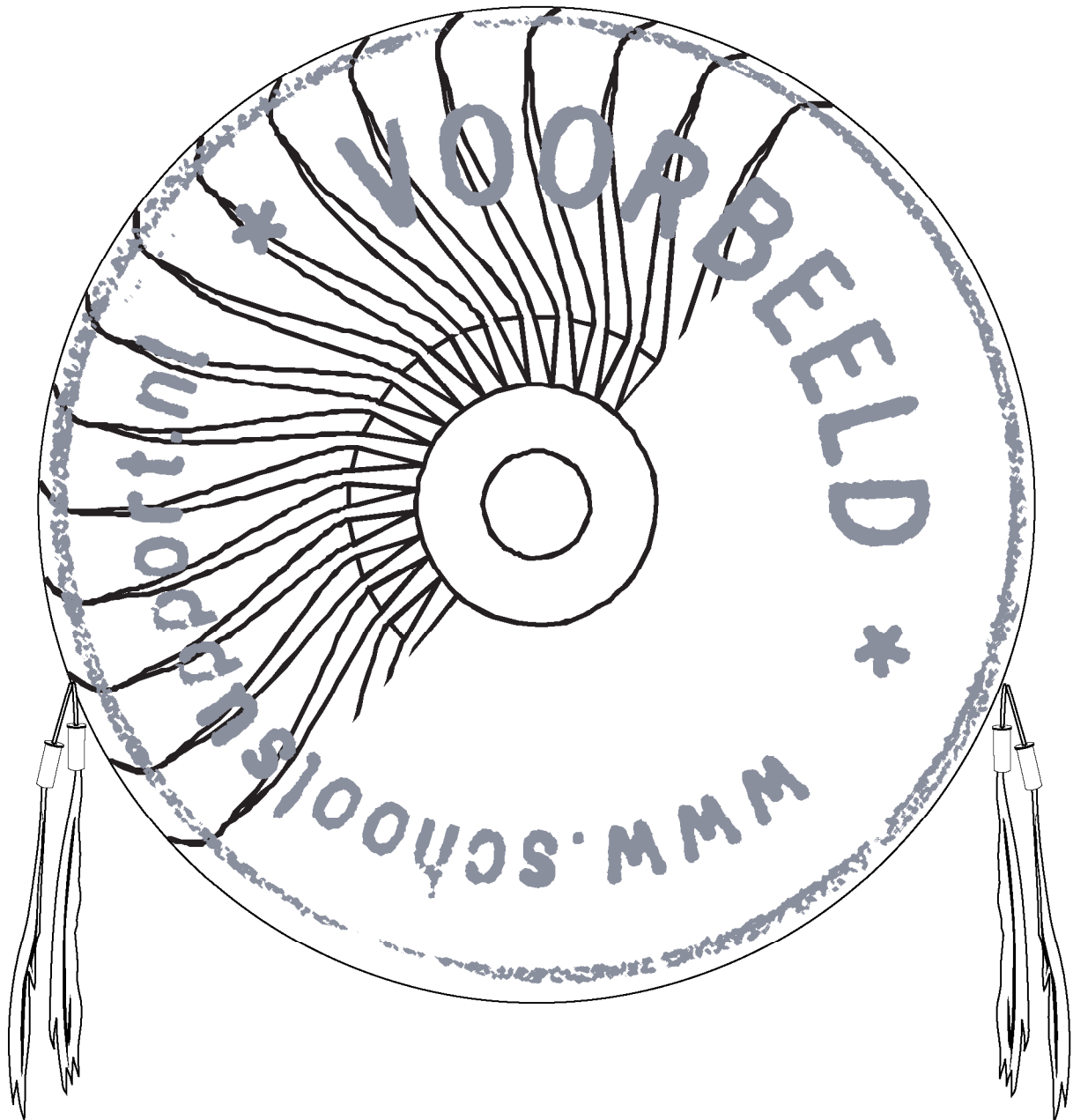


Maak bovenstaande mandala zelf af. Begin met het trekken van de symmetrielijnen. Teken zonodig, bijvoorbeeld met een passer, ook de middencirkel. Daarna kun je de mandala inkleuren.

# Wijze Adelaar

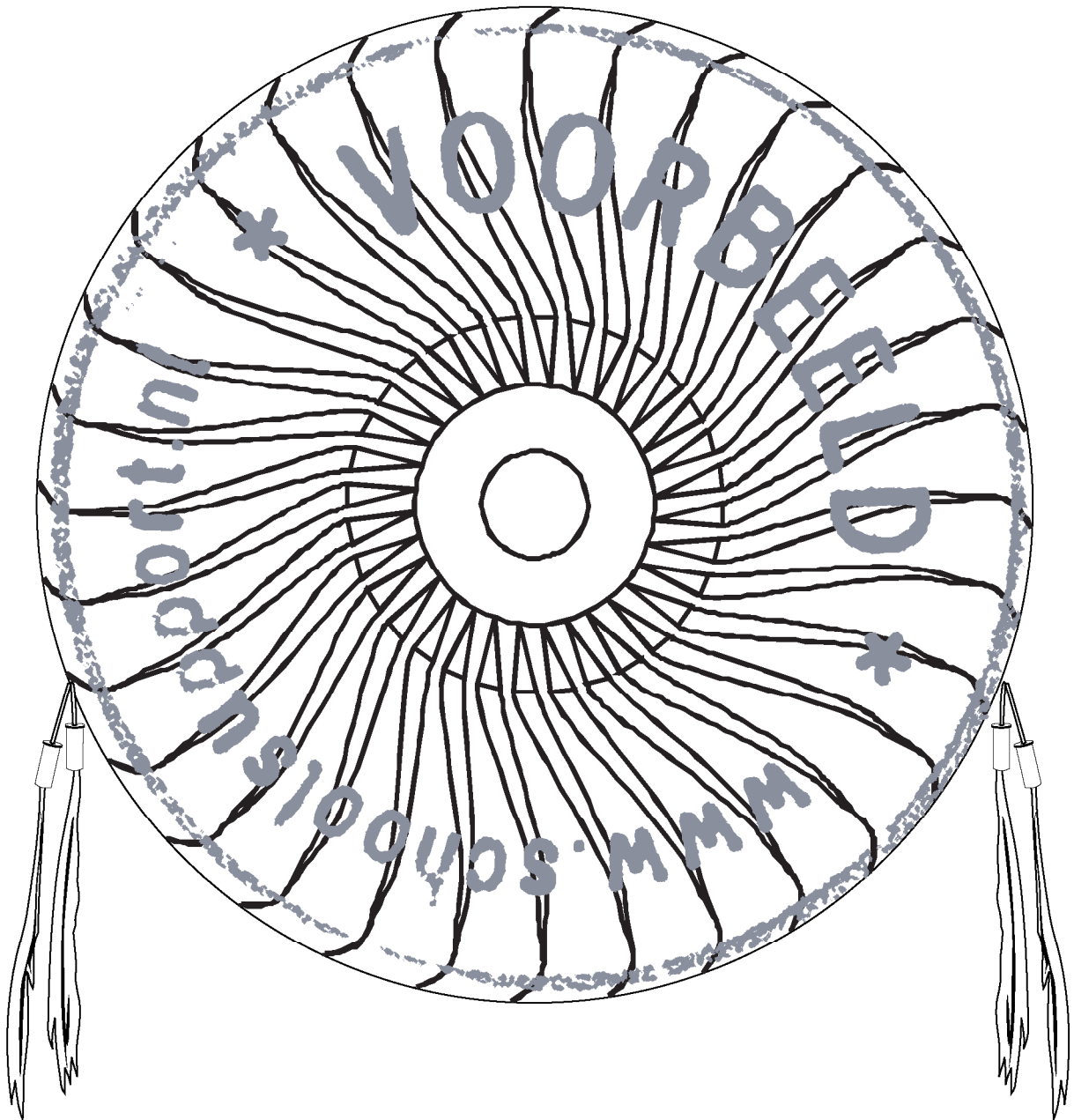


## Gele Zon



Maak bovenstaande mandala zelf af. Begin met het trekken van de symmetrielijnen. Teken zonodig, bijvoorbeeld met een passer, ook de middencirkel. Daarna kun je de mandala inkleuren.

# Gele Zon



# Stralende Ster




Maak bovenstaande mandala zelf af. Begin met het trekken van de symmetrielijnen. Teken zonodig, bijvoorbeeld met een passer, ook de middencirkel. Daarna kun je de mandala inkleuren.

# Stralende Ster






# Springend Hert




Maak bovenstaande mandala zelf af. Begin met het trekken van de symmetrielijnen. Teken zonodig, bijvoorbeeld met een passer, ook de middencirkel. Daarna kun je de mandala inkleuren.

# Springend Hert



# Rode Rots



Maak bovenstaande mandala zelf af. Begin met het trekken van de symmetrielijnen. Teken zonodig, bijvoorbeeld met een passer, ook de middencirkel. Daarna kun je de mandala inkleuren.